

BETTON

CHAMPIONNAT DR DEPARTEMENT 35

28/03/2015 au 29/03/2015





JURY D et E

D0352400.29679.00

2400

Circuits Educatifs promotion poussines

FINALES

Club / Association Ville / Town					Pen.	Total Score
1 AMICALE LAIQUE REDON						Equipe 2
FRA REDON	53.450	45.650	45.350	51.600		196.050
DENIGOT Faustine	<u>17.850</u>	<u>16.300</u>	<u>15.850</u>	<u>17.650</u>	(2)	67.650
DIXNEUF Lea	17.850	15.100	14.750	16.650	(10)	64.350
BERTY Elena	17.650	14.250	14.000	17.000	(17)	62.900
DANET Marina	17.750	11.600	14.750	16.950	(33)	61.050
2 VIGILANTS DE L'OUEST						
FRA RENNES	52.650	48.500	45.500	48.100		194.750
TONDA Lauryn	17.450	16.400	15.550	16.750	(3)	66.150
FAOU Jeanne	17.300	17.050	14.800	15.450	(9)	64.600
THUDOR Coline	17.900	15.050	15.150	15.900	(13)	64.000
DALLOIS Claire	16.850	14.200	14.350	14.050	(49)	59.450
GUILLOUET Alice		13.200	13.550	15.350	(88)	42.100
3 ESPERANCE CHARTRES BRETAGNE						
FRA CHARTRES DE BRETAGNE	53.150	47.550	45.400	47.900		194.000
PERISSAT Nina	17.150	16.350	15.500	16.600	(4)	65.600
CHILLOU Chloe	17.600	15.800	14.200	15.700	(15)	63.300
GARZUEL - DAGBO Noemie	17.700	15.400	14.300	15.600	(16)	63.000
HUET Maelysse	17.850	13.550	15.600	14.500	(27)	61.500
TANGUY Sterenn	16.500	11.900	13.850	13.400	(75)	55.650
4 AVENIR DE RENNES						Equipe 2
FRA RENNES	53.300	44.150	45.200	50.450		193.100
SOW Oumou	17.800	15.050	14.950	17.000	(8)	64.800
BOIS Louise	17.900	15.250	14.050	16.750	(14)	63.950
MAINARD Solene	17.600	13.850	14.650	15.400	(27)	61.500
LE DIZEZ Charlotte	17.500	12.150	15.600	14.850	(43)	60.100
ROCHE Chloe			13.850	16.700	(93)	30.550
5 CLUB SPORTIF LOUVIGNE						Equipe 2
FRA LOUVIGNE DU DESERT	52.250	45.600	46.100	47.550		191.500
HAMARD Maiwenn	17.650	15.700	15.750	16.500	(4)	65.600
COLAS Solene	17.200	15.700	15.100	16.850	(7)	64.850
ROINET Eloise	17.400	14.200	15.250	14.200	(33)	61.050
CARRE Floriane	16.950	12.850	14.900	13.600	(62)	58.300
6 BROCELI'GYM MONTFORT						Equipe 2
FRA MONTFORT SUR MEU	52.100	45.850	45.500	46.400		189.850
BOUVET - ROMA Loann	17.650	17.050	16.950	17.150	(1)	68.800
LEGALLET-POTTIER Charlotte	17.650	14.700	14.550	14.550	(29)	61.450
ARRIBART Norah	16.800	14.100	13.100	14.550	(59)	58.550
LEGUENNE Clémence	16.500	13.150	14.000	13.250	(71)	56.900
LANDEMAINE Pauline		14.000	13.950	14.700	(87)	42.650

souligné = meilleur total

_GENEQU_GAF.RPT du 29/03/2015 - 5.6.001 LOCAL - mono -

validé le dimanche 29 mars 2015 à 18:50 - 1/4

BETTON

CHAMPIONNAT DR DEPARTEMENT 35

28/03/2015 au 29/03/2015





JURY D et E

D0352400.29679.00

2400

Circuits Educatifs promotion poussines

FINALES

Club / Association Ville / Town					Pen.	Total Score
7 UNION SPORTIVE BAINAISE						
FRA BAIN DE BRETAGNE	51.000	45.350	43.950	48.250		188.550
GODET Eva	17.400	14.700	14.150	16.650	(17)	62.900
ROUSSEAU Méline	16.750	16.350	15.000	14.250	(23)	62.350
LOISANCE Margot	16.850	14.250	14.550	15.700	(30)	61.350
RIOCHET Lea	16.700	14.300	14.400	15.900	(31)	61.300
PORHEL Louna	16.050	13.150	13.800	15.250	(63)	58.250
8 AMICALE LAIQUE REDON						
FRA REDON	52.650	45.150	42.400	47.650		187.850
BOUCHET Marie	17.950	15.700	13.600	16.850	(12)	64.100
LANGRY Emmy	17.400	15.350	14.150	15.600	(22)	62.500
LIBOT Fantine	17.300	13.150	14.250	15.200	(45)	59.900
ROMAIN Lily	17.100	14.100	12.750	15.100	(53)	59.050
BOUSQUET Clervie	16.750	13.300	14.000	13.350	(67)	57.400
9 AVENIR DE RENNES						
FRA RENNES	52.400	42.400	44.750	47.700		187.250
GONNY Perle	17.500	13.600	15.000	16.500	(21)	62.600
GOURMELON Lola	17.050	14.400	14.200	16.300	(24)	61.950
PATARD Enora	17.300	14.350	15.300	14.800	(26)	61.750
JAEGER Zoé	17.600	13.650	12.450	14.900	(58)	58.600
SOW Sophie		13.050	14.450	14.500	(89)	42.000
10 ASSOCIATION SPORTIVE DE CHANTEPIE						
FRA CHANTEPIE	52.150	42.250	42.800	47.850		185.050
DARIELLE-CHARIER Elsa	17.950	15.100	13.450	16.300	(20)	62.800
FERDINAND-BAKRIM Amel	17.300	14.100	13.300	16.200	(38)	60.900
BERTHIER Maia	16.900	12.300	11.900	13.250	(82)	54.350
LAKOUFAT Sana		13.050	16.050	15.350	(85)	44.450
11 OLYMPIQUE CLUB CESSONNAIS						
FRA CESSON SEVIGNE	52.100	41.850	44.450	44.650		183.050
HUET Solenn	17.550	14.600	14.950	15.750	(19)	62.850
LALY Margaux	17.350	13.250	15.100	14.600	(40)	60.300
FAYARD Leane	17.000	14.000	14.400	14.300	(47)	59.700
JIT Norah	17.200	10.150	14.400	12.800	(81)	54.550
12 ESPERANCE CHARTRES BRETAGNE						Equipe 3
FRA CHARTRES DE BRETAGNE	51.800	45.550	41.000	42.950		181.300
COMPAIN Sunthy	16.800	14.700	14.550	14.950	(36)	61.000
SUIRE Emy	17.400	15.050	12.500	15.200	(41)	60.150
BOUREKAB Soumaya Iina	17.600	15.800	13.950	12.800	(41)	60.150

souligné = meilleur total

_GENEQU_GAF.RPT du 29/03/2015 - 5.6.001 LOCAL - mono -

validé le dimanche 29 mars 2015 à 18:50 - 2/4

BETTON

CHAMPIONNAT DR DEPARTEMENT 35

28/03/2015 au 29/03/2015





JURY D et E

D0352400.29679.00

2400

Circuits Educatifs promotion poussines

FINALES

Club / Association Ville / Town					Pen.	Total Score
13 OLYMPIQUE CLUB CESSONNAIS						Equipe 3
FRA CESSON SEVIGNE	49.650	37.950	45.900	46.800		180.300
GAUTIER Justine	17.000	11.750	15.600	16.600	(37)	60.950
RENAULT Camille	16.650	12.100	14.900	15.600	(52)	59.250
SCHEEG Cecile	16.000	14.100	12.900	14.600	(66)	57.600
BOURDARAUD Avelina		10.450	15.400	14.400	(91)	40.250
14 CLUB OLYMPIQUE PACEEN						Equipe 3
FRA PACE	52.300	41.050	45.250	41.400		180.000
YEO Léna	17.850	16.050	15.750	15.600	(6)	65.250
COMMEREUC Margot	17.750	13.250	15.400	12.950	(50)	59.350
SERANDOUR Anaëlle	16.150	11.750	14.100	12.600	(80)	54.600
DUBOIS Timea	16.700	11.600	12.850	12.850	(83)	54.000
15 CERCLE PAUL BERT						Equipe 2
FRA RENNES	53.150	40.900	41.300	44.250		179.600
VAILLANT Avril	17.600	13.850	13.750	14.400	(48)	59.600
ILIE Amélia	17.650	12.400	14.400	14.350	(54)	58.800
BASQUIN Pia	17.900	13.150	12.850	14.600	(60)	58.500
OLLIVIER Faustine	16.750	13.900	12.500	14.750	(64)	57.900
ZEKRI Syrine	17.450	12.200	13.150	14.900	(65)	57.700
16 UNION SPORTIVE LIFFRENNNE						Equipe 2
FRA LIFFRE	50.150	42.950	43.350	41.550		178.000
CLEMENT Candice	16.650	14.450	15.000	13.900	(44)	60.000
BILLIOUX Louise	16.700	14.150	14.650	13.250	(55)	58.750
DEBROIZE Solenn	16.800	14.350	13.550	13.650	(61)	58.350
GILBERT Elisa	15.900	13.550	13.700	14.000	(70)	57.150
17 BROCELI'GYM MONTFORT						Equipe 2
FRA MONTFORT SUR MEU	49.050	43.150	42.450	42.950		177.600
HARIVEL Morwenna	16.400	14.100	13.400	14.850	(55)	58.750
BAUTIER--BONHOMME Emmy	16.550	13.700	14.300	14.150	(57)	58.700
JARDIN-BATAILLE Chloé	16.100	13.250	14.050	13.950	(68)	57.350
THEBAULT--JUNET Solenne	15.650	14.500	13.200	12.650	(73)	56.000
VAUDRY Caroline		14.550	14.100	12.450	(90)	41.100
18 CLUB SPORTIF LOUVIGNE						Equipe 2
FRA LOUVIGNE DU DESERT	51.050	42.800	41.700	41.400		176.950
GUILBERT Fantine	17.950	14.750	14.350	14.000	(33)	61.050
NOEL Adélaïde	16.800	12.100	13.900	12.350	(76)	55.150
LECHEVALIER Margo	16.300	12.250	13.250	13.200	(78)	55.000
COLAS Lorelie		15.800	13.450	14.200	(86)	43.450

souligné = meilleur total

_GENEQU_GAF.RPT du 29/03/2015 - 5.6.001 LOCAL - mono -

validé le dimanche 29 mars 2015 à 18:50 - 3/4

BETTON

CHAMPIONNAT DR DEPARTEMENT 35

28/03/2015 au 29/03/2015





JURY D et E

D0352400.29679.00

2400

Circuits Educatifs promotion poussines

FINALES

Club / Association Ville / Town					Pen.	Total Score
19 ESPERANCE CHARTRES BRETAGNE						Equipe 2
FRA CHARTRES DE BRETAGNE	51.500	40.900	41.900	41.500		175.800
LE JEUNE Maïssa	17.600	14.200	15.150	13.650	(39)	60.600
CHIFFOLEAU Marybel	17.050	13.750	12.550	14.000	(68)	57.350
VALEN Clementine	16.850	12.950	12.900	13.850	(72)	56.550
HYRON Shanell	16.700	11.650	13.850	12.900	(77)	55.100
20 CLUB SPORTIF BETTON						Equipe 2
FRA BETTON	49.600	40.550	42.250	42.300		174.700
CHOTARD Emma	15.750	15.350	15.100	15.000	(32)	61.200
LOCHOUARN Anaé	16.600	12.050	14.600	16.100	(50)	59.350
DURAND-LEFEUVRE Lou	17.250	13.150	11.850	11.200	(84)	53.450
LECOURT Maëlynn			12.550	9.950	(94)	22.500
21 OLYMPIQUE CLUB CESSONNAIS						Equipe 2
FRA CESSON SEVIGNE	50.700	35.300	41.250	44.150		171.400
MC AULIFFE Lea	17.350	12.950	14.700	14.850	(46)	59.850
CANDET Gabrielle	16.150	11.200	14.100	14.400	(74)	55.850
GUEDEU-LEFEUVRE Ava	17.200	11.150	11.450	14.900	(79)	54.700
TARDILLO-GUIHO Lunachay		9.600	12.450	13.500	(92)	35.550
22 VIGILANTE FOUGERES						Equipe 2
FRA FOUGERES	34.900	31.700	28.300	31.200		126.100
BETTON Louna	17.400	15.900	14.850	16.000	(11)	64.150
GENEVÉE Lilou	17.500	15.800	13.450	15.200	(24)	61.950

souligné = meilleur total

_GENEQU_GAF.RPT du 29/03/2015 - 5.6.001 LOCAL - mono -

validé le dimanche 29 mars 2015 à 18:50 - 4/4

BETTON

CHAMPIONNAT DR DEPARTEMENT 35

28/03/2015 au 29/03/2015





JURY D et E

D0352401.29680.00

2401

Circuits Educatifs promotion benjamines

FINALES

Club / Association Ville / Town					Pen.	Total Score
1 CLUB SPORTIF LOUVIGNE FRA LOUVIGNE DU DESERT	52.050	52.100	51.300	49.700		Equipe 2 205.150
MACHARD Zoe	17.650	17.800	16.950	17.550	(1)	69.950
GENEVÉE Chloe	17.550	17.450	17.700	16.800	(2)	69.500
FOUILLARD Zoe	16.800	16.850	16.650	15.350	(10)	65.650
CHEVRIER Cyrielle	16.850	14.500	14.650	14.850	(37)	60.850
2 AMICALE LAIQUE REDON FRA REDON	50.450	51.100	49.650	50.800		Equipe 2 202.000
AUDOIRE Emma	17.200	17.250	17.450	16.950	(3)	68.850
BERTY Coralie	16.750	17.150	16.400	17.050	(4)	67.350
MOYON Lena	16.450	16.450	15.800	16.800	(11)	65.500
HERSEMEULE Olivia	16.200	16.700	15.800	16.350	(13)	65.050
LANGRY Ilana	16.500	16.200	14.650	16.350	(22)	63.700
3 AMICALE LAIQUE REDON FRA REDON	51.700	49.600	46.950	50.750		199.000
BERTIER Constance	16.900	16.150	16.000	16.950	(8)	66.000
RAIMBAUT Tessa	17.100	17.050	14.750	17.100	(8)	66.000
CUVELETTE Yaelle	17.500	15.400	15.550	16.550	(15)	65.000
GILLET Lilou	16.400	16.400	15.400	16.700	(16)	64.900
NOIREAULT CONEGGO Sasha	17.100	15.650	15.150	16.450	(17)	64.350
4 VIGILANTS DE L'OUEST FRA RENNES	50.450	48.850	47.800	48.900		196.000
ROUGE Sara	17.150	16.450	16.150	16.550	(6)	66.300
VISSER Garance	17.100	17.250	15.500	16.200	(7)	66.050
GROSSET Maïwenn	16.200	15.150	16.150	16.150	(25)	63.650
COLEU Emma	16.200	14.800	14.550	15.450	(36)	61.000
SAKKAY Loubna	15.050	13.100	15.350	13.550	(40)	57.050
5 ESPERANCE CHARTRES BRETAGNE FRA CHARTRES DE BRETAGNE	51.400	45.650	50.050	48.800		195.900
BRULE Thais	17.700	14.850	17.650	16.400	(5)	66.600
LADUREAU Cassandra	16.700	15.350	16.250	16.750	(13)	65.050
MICHOT Angélique	17.000	15.450	16.150	15.650	(18)	64.250
MOREL Anaïs	16.550	14.850			(44)	31.400
6 UNION SPORTIVE BAINAISE FRA BAIN DE BRETAGNE	50.400	47.150	49.000	48.400		194.950
DENIS Marie-lou	16.900	16.350	16.400	15.850	(11)	65.500
LABBE Marie	16.600	15.400	16.400	15.850	(18)	64.250
ROSE Chloé	16.700	15.000	16.100	16.450	(18)	64.250
GOURAND Elisa	16.800	15.100	16.200	15.500	(26)	63.600
HARKAT Louane		15.400	15.900	16.100	(43)	47.400

souligné = meilleur total

_GENEQU_GAF.RPT du 29/03/2015 - 5.6.001 LOCAL - mono -

validé le dimanche 29 mars 2015 à 18:50 - 1/2

BETTON

CHAMPIONNAT DR DEPARTEMENT 35

28/03/2015 au 29/03/2015





JURY D et E

D0352401.29680.00

2401

Circuits Educatifs promotion benjamines

FINALES

Club / Association Ville / Town					Pen.	Total Score
7 CLUB OLYMPIQUE PACEEN FRA PACE	51.450	45.800	48.050	45.800		191.100
ROSIAUX Loan	17.150	15.300	15.900	15.700	(21)	64.050
GOUBAUD Léna	17.300	15.200	16.050	15.150	(22)	63.700
JAMET Mathilde	16.500	15.300	16.100	14.650	(30)	62.550
PROVOST Maelyss	17.000	14.900	14.250	14.950	(35)	61.100
8 CLUB SPORTIF LOUVIGNE FRA LOUVIGNE DU DESERT	50.200	47.450	47.050	45.850		190.550
AUPEE Amandine	16.500	16.550	15.300	15.350	(22)	63.700
PACARY Lilou	17.100	15.000	16.250	14.900	(27)	63.250
PAUTRET Camille	16.600	15.550	15.500	15.300	(29)	62.950
PAPAIL Marie	16.400	15.350	15.200	15.200	(31)	62.150
9 CERCLE PAUL BERT FRA RENNES	51.000	45.200	44.500	43.350		184.050
PENELLE Aliénor	17.400	15.600	14.300	14.800	(32)	62.100
PARQUIC Amaia	17.250	15.300	15.150	14.000	(33)	61.700
GUILLON Anna	16.350	14.300	14.900	14.550	(38)	60.100
ALI-KEKE MERAH Liyah	16.200	12.900	14.450	12.650	(42)	56.200
10 OLYMPIQUE CLUB CESSONNAIS FRA CESSON SEVIGNE	49.300	44.000	44.650	45.700		183.650
PHILIPPOT Mathilde	16.600	15.250	15.700	15.600	(28)	63.150
BENOIT Manon	16.450	15.350	14.350	15.100	(34)	61.250
PIOGER Anaëlle	15.750	12.300	14.600	15.000	(39)	57.650
BERRY Ines	16.250	13.400	13.600	13.700	(41)	56.950

souligné = meilleur total

_GENEQU_GAF.RPT du 29/03/2015 - 5.6.001 LOCAL - mono -

validé le dimanche 29 mars 2015 à 18:50 - 2/2

BETTON

CHAMPIONNAT DR DEPARTEMENT 35

28/03/2015 au 29/03/2015





JURY D et E

D0352404.29681.00

2404

Circuits Educatifs Honneur Poussines

FINALES

Club / Association Ville / Town					Pen.	Total Score
1 CLUB SPORTIF BETTON						Equipe 2
FRA BETTON	56.850	54.000	49.250	54.400		214.500
JOLY Louise	19.000	18.500	15.700	18.800	(1)	<u>72.000</u>
LAFOSSÉ Daphné	18.850	17.900	15.750	18.500	(3)	71.000
PAGES Zoé	19.000	17.400	17.250	17.100	(5)	70.750
MOREL Lya	18.850	17.600	16.250	15.800	(12)	68.500
2 VIGILANTS DE L'OUEST						
FRA RENNES	56.800	52.300	50.150	54.350		213.600
HONORE Rachel	18.600	17.250	16.900	17.850	(6)	70.600
PEREON Camille	19.000	17.050	16.050	18.250	(8)	70.350
BLANCHET Juliette	19.200	16.250	16.150	18.250	(9)	69.850
MONSIMIER Castille	18.100	17.650	17.100	16.800	(10)	69.650
ORHAN-MUSHTAQ Madouri	18.500	17.400	14.300	17.500	(15)	67.700
3 UNION SPORTIVE LIFFREENNE						
FRA LIFFRE	56.400	49.300	49.200	53.500		208.400
CHEMIN Ninon	19.100	16.650	17.100	18.900	(2)	71.750
LEGEARD Anaïs	19.000	16.450	15.550	17.400	(13)	68.400
MONTEBAULT Clara	17.200	16.050	16.250	17.200	(17)	66.700
BADIER Manon	18.300	16.200	15.850	15.800	(19)	66.150
MERET Neela	17.800	15.450	15.550	17.050	(22)	65.850
4 CLUB OLYMPIQUE PACEEN						
FRA PACE	56.600	47.550	49.600	52.900		206.650
CADIOU Solène	<u>18.200</u>	<u>16.600</u>	<u>16.950</u>	<u>19.150</u>	(4)	70.900
TOURE Fanta	19.300	15.900	16.400	16.950	(11)	68.550
GRANIER Margot	19.000	14.000	16.250	16.800	(21)	66.050
GALLES Mathilde	18.100	15.050	16.050	16.450	(23)	65.650
LEFRANCOIS Emilie	18.300	10.900	16.150	16.450	(41)	61.800
5 GYM CLUB DE LECOUSSE						
FRA LECOUSSE	54.950	46.650	50.650	53.800		206.050
D'HANGEST Manon	18.550	16.400	17.200	18.450	(6)	70.600
BLIN Maelina	18.800	15.050	14.300	18.350	(18)	66.500
HAMEL Julie	17.600	15.200	16.350	16.250	(26)	65.400
HENRI Clara	17.350	13.500	17.100	17.000	(27)	64.950
ROUSSEL Elisa	17.600	10.950	14.750	16.200	(46)	59.500
6 ASSOCIATION SPORTIVE DE CHANTEPIE						
FRA CHANTEPIE	54.400	46.200	47.500	49.450		197.550
LAROUZIERE Julie	16.700	16.800	15.800	17.500	(16)	66.800
BAUCHE Aurore	18.600	14.250	15.450	17.250	(24)	65.550
BILLOT Nina	18.850	15.050	16.000	14.650	(28)	64.550
HEUZE Aurore	16.950	14.350	15.700	14.700	(42)	61.700

souligné = meilleur total

_GENEQU_GAF.RPT du 29/03/2015 - 5.6.001 LOCAL - mono -

validé le dimanche 29 mars 2015 à 18:50 - 1/2

BETTON

CHAMPIONNAT DR DEPARTEMENT 35

28/03/2015 au 29/03/2015





JURY D et E

D0352404.29681.00

2404

Circuits Educatifs Honneur Poussines

FINALES

Club / Association Ville / Town					Pen.	Total Score
7 CERCLE JULES FERRY						
FRA SAINT-MALO	53.800	43.300	49.700	48.600		195.400
HAVARD Eloann	17.950	14.600	16.900	16.100	(24)	65.550
QUERARD Amelie	18.050	14.550	15.450	16.050	(30)	64.100
LEPUISSANT Céleste	17.800	13.850	16.800	15.500	(33)	63.950
ARDANNY Chloé	17.100	14.150	16.000	16.450	(34)	63.700
8 CERCLE PAUL BERT						
FRA RENNES	56.250	40.900	46.950	48.600		192.700
ROSAIS Maélie	18.750	13.150	15.200	17.050	(29)	64.150
COUVREUR-DAYOT Salomé	18.900	13.500	15.950	15.700	(31)	64.050
PERQUIS Camille	18.600	13.850	15.800	14.600	(39)	62.850
AKIMOTO Kanon	18.000	13.550	13.500	15.850	(44)	60.900
9 UNION SPORTIVE DU LINON ST DOMINEUC						
FRA SAINT DOMINEUC	55.000	47.200	44.400	45.350		191.950
LEFORESTIER Lorine	18.800	16.450	15.850	15.050	(19)	66.150
BARBAULT Yunaé	18.900	16.100	14.150	14.900	(31)	64.050
FROCRAIN Nell	17.300	14.650	13.600	15.400	(43)	60.950
GIRAULT Agathe	17.100	13.450	14.400	14.000	(47)	58.950
MOREL Leelou	17.200	13.450	12.700	14.450	(49)	57.800
10 UNION SPORTIVE LIFFREENNE						
FRA LIFFRE	53.150	44.450	46.050	48.000		Equipe 2 191.650
CHEVRIER Elisa	18.500	17.050	16.200	16.250	(14)	68.000
BOUTIER LORMET Lara	17.550	14.000	15.300	15.350	(40)	62.200
DUBOIS Keyla	17.100	13.400	14.550	13.900	(47)	58.950
ESNAULT Charlotte		12.450	13.550	16.400	(52)	42.400
11 COGLAIS GYM						
FRA ST BRICE EN COGLES	51.550	43.950	46.000	48.150		189.650
BARRAUD Jade	17.150	14.850	15.850	15.350	(36)	63.200
BOURDIN Lisa	17.350	14.100	14.150	15.300	(44)	60.900
GILLET - ROBERTS Clara	17.050	14.800		15.850	(50)	47.700
SAINTEANGE Louna		14.300	16.000	16.950	(51)	47.250
12 CLUB SPORTIF BETTON						
FRA BETTON	51.400	38.200	49.850	50.100		189.550
LE BOZEC Louna	16.800	12.500	16.650	17.400	(35)	63.350
BOUREL Maëlle	17.100	13.200	16.100	16.750	(37)	63.150
AZNAUROVA Aïda	17.500	12.500	17.100	15.950	(38)	63.050

souligné = meilleur total

_GENEQU_GAF.RPT du 29/03/2015 - 5.6.001 LOCAL - mono -

validé le dimanche 29 mars 2015 à 18:50 - 2/2

BETTON

CHAMPIONNAT DR DEPARTEMENT 35

28/03/2015 au 29/03/2015

JURY D et E

D0352405.29682.00

2405

Circuits Educatifs honneur Benjamines

FINALES

Club / Association Ville / Town					Pen.	Total Score
1 AMICALE LAIQUE REDON						
FRA REDON	55.900	56.000	48.600	52.800		213.300
THOREL Amandine	<u>18.300</u>	<u>18.350</u>	<u>17.500</u>	<u>18.700</u>	(1)	<u>72.850</u>
JAVEL Romane	18.900	19.050	15.600	17.400	(3)	70.950
DAVAL Laurine	17.700	18.600	15.500	15.400	(15)	67.200
SOUBIGOU Clémence	18.700	17.950	13.550	16.700	(17)	66.900
CABOULET Elisa	17.500	18.150	14.000	15.800	(34)	65.450
2 GYM CLUB DE LECOUSSE						
FRA LECOUSSE	57.300	53.950	48.000	52.700		211.950
LEGRAND Naima	18.900	18.300	16.300	18.500	(2)	72.000
PRIGENT Alyssa	18.900	16.850	16.200	17.100	(5)	69.050
BARBOTTE Maella	19.500	17.200	15.000	17.100	(7)	68.800
COQUEMONT Maiwen	18.200	18.450	15.500	16.000	(10)	68.150
FROUIN Mathilde	17.400	16.800	15.050	16.300	(33)	65.550
3 OLYMPIQUE CLUB CESSONNAIS						
FRA CESSON SEVIGNE	55.300	52.550	44.200	50.600		202.650
WAGNER Louise	18.900	17.500	15.250	18.000	(4)	69.650
AUBREE Thais	18.700	17.500	13.350	16.300	(28)	65.850
MC AULIFFE Noemie	17.700	17.550	13.750	16.300	(36)	65.300
PRUSAK May lyn	17.600	12.250	15.200	16.300	(83)	61.350
LEROY Lyla	16.300	11.750	13.150	15.600	(104)	56.800
4 CERCLE JULES FERRY						
FRA SAINT-MALO	53.700	54.200	45.050	48.900		201.850
OUDRY Aliénor	18.500	18.550	14.450	16.800	(9)	68.300
BASTARD Charlotte	17.700	17.800	15.400	16.500	(13)	67.400
SAIDI Luna	17.500	17.850	12.250	15.500	(59)	63.100
MARCAIS Solenn	17.200	15.550	15.200	12.700	(90)	60.650
BOURGET Emilie	16.700	16.250	11.550	15.600	(97)	60.100
5 AVENIR DE RENNES						
FRA RENNES	54.800	52.750	44.350	49.700		201.600
BESNARD Carmen	18.800	18.150	15.200	16.800	(6)	68.950
SAID Zora-ana	18.300	17.200	14.550	15.900	(26)	65.950
RABAH Inès	17.700	17.050	14.600	16.400	(30)	65.750
ABBAS Sirine	16.200	17.400	14.500	16.500	(43)	64.600
MEVEL-DUCART Pénélope		11.350	13.900	15.100	(112)	40.350

souligné = meilleur total

_GENEQU_GAF.RPT du 29/03/2015 - 5.6.001 LOCAL - mono -

validé le dimanche 29 mars 2015 à 18:50 - 1/5

BETTON

CHAMPIONNAT DR DEPARTEMENT 35

28/03/2015 au 29/03/2015

JURY D et E

D0352405.29682.00

2405

Circuits Educatifs honneur Benjamines

FINALES

Club / Association Ville / Town					Pen.	Total Score
6 UNION SPORTIVE BAINAISE						
FRA BAIN DE BRETAGNE	53.800	53.200	44.800	49.400		201.200
GODET Zoé	18.900	17.100	15.650	16.700	(8)	68.350
PRODHOMME Elisa	17.600	17.750	14.550	16.800	(20)	66.700
VALENTIN Aurore	15.300	18.350	14.600	15.900	(48)	64.150
PIERRON-TROUESSARD Léa	17.300	15.800	13.850	14.800	(80)	61.750
7 ASSOCIATION SPORTIVE DE CHANTEPIE						
FRA CHANTEPIE	55.300	51.050	48.150	46.500		201.000
TIBERGHIEEN Elise	18.600	17.800	16.300	15.300	(11)	68.000
PARANTHOEN Jeanne	19.400	15.450	16.400	15.600	(18)	66.850
LONCHAMPS Emma	17.300	17.800	15.450	15.600	(25)	66.150
8 CLUB SPORTIF BETTON						
FRA BETTON	56.400	52.350	43.650	48.100		200.500
MUBENESHA Anouk	18.800	17.400	14.950	16.400	(12)	67.550
GRUEL Charliène	18.400	17.050	15.000	15.900	(21)	66.350
LACHAUD Eléa	19.200	17.900	13.250	14.100	(45)	64.450
NOEL Enora	17.800	15.550	13.700	15.800	(65)	62.850
DEPLAIS Doriane	17.500	13.750	12.850	15.500	(99)	59.600
9 CERCLE JULES FERRY						
FRA SAINT-MALO	54.400	51.450	45.800	47.800		199.450
LAURET Romane	18.000	17.000	15.450	15.500	(26)	65.950
BESSIERE-CERRI Océane	17.100	17.550	15.300	15.000	(40)	64.950
LEPUISSANT Appoline	18.000	14.950	15.050	16.600	(43)	64.600
SORGNARD Jade	18.400	16.900	14.350	14.100	(54)	63.750
MALOISEL (LIOULT) Jade	17.400	16.000	14.300	15.700	(56)	63.400
10 CLUB OLYMPIQUE PACEEN						
FRA PACE	55.400	49.150	46.300	47.500		198.350
BOULANGER Yzaline	19.500	15.750	15.600	16.400	(14)	67.250
GALLAIS Léna	18.300	15.800	15.700	16.500	(22)	66.300
LECLERC Coline	16.900	16.700	15.000	14.600	(57)	63.200
FERRU Jade	17.300	16.150	15.000	13.600	(75)	62.050
BLANCHARD Candice	17.600	16.300	13.550	13.600	(87)	61.050
11 ESPERANCE CHARTRES BRETAGNE						
FRA CHARTRES DE BRETAGNE	56.100	48.000	45.100	48.400		197.600
CAPIQUE Chloé	19.100	15.650	15.700	15.800	(24)	66.250
GUELZEC Clémence	18.700	16.300	14.100	16.600	(31)	65.700
LE DENMAT Ninon	18.300	15.650	14.350	16.000	(46)	64.300
LE ROY Ambre	16.400	16.050	15.050	15.100	(68)	62.600

souligné = meilleur total

_GENEQU_GAF.RPT du 29/03/2015 - 5.6.001 LOCAL - mono -

validé le dimanche 29 mars 2015 à 18:50 - 2/5

BETTON

CHAMPIONNAT DR DEPARTEMENT 35

28/03/2015 au 29/03/2015

JURY D et E

D0352405.29682.00

2405

Circuits Educatifs honneur Benjamines

FINALES

Club / Association Ville / Town					Pen.	Total Score
12 UNION SPORTIVE LIFFREENNE						
FRA LIFFRE	53.100	52.100	46.450	45.600		197.250
PESSEL Agathe	17.600	17.350	15.850	16.300	(16)	67.100
BOUARIDJ Cassandre	18.200	17.300	14.950	15.400	(28)	65.850
PINAULT Lucie	17.300	17.450	15.400	13.900	(50)	64.050
DELOURME Auriane	17.200	17.300	15.200	13.300	(62)	63.000
COSTE Solenn	17.300	17.250	14.800	13.100	(69)	62.450
13 CLUB SPORTIF BETTON						Equipe 3
FRA BETTON	56.300	50.900	43.650	46.000		196.850
FOUCAULT Ninon	18.100	16.200	15.150	15.500	(40)	64.950
LABBE Lou-anne	19.000	14.900	14.300	15.900	(49)	64.100
PIGUEL Célia	18.400	16.350	13.550	14.600	(64)	62.900
COIRRE Aziliz	18.900	17.550	13.350	12.500	(71)	62.300
HAMONIC Lola	17.600	17.000	14.200	13.300	(73)	62.100
14 COGLAIS GYM						Equipe 2
FRA ST BRICE EN COGLES	51.500	48.750	45.700	49.200		195.150
PHILIPPE Pauline	17.800	16.800	15.650	16.500	(19)	66.750
GASNIER Maëlle	16.900	16.850	14.900	16.800	(34)	65.450
HOUITTE Liza	16.800	15.100	15.150	15.900	(63)	62.950
15 BROCEL'GYM MONTFORT						Equipe 2
FRA MONTFORT SUR MEU	52.700	50.800	44.850	46.300		194.650
FROGER Amandine	17.300	18.000	14.850	14.900	(39)	65.050
GRELIER Mathilde	18.400	14.100	14.800	16.700	(51)	64.000
CABON Lilou	17.000	16.450	14.800	14.200	(69)	62.450
HERVIEU Justine	16.700	16.350	14.950	13.400	(82)	61.400
BALLARD Anaïs	16.600	14.550	15.050	14.700	(88)	60.900
16 VIGILANTS DE L'OUEST						
FRA RENNES	52.000	51.950	44.750	44.600		193.300
GUERIN Maylie	17.500	17.400	15.200	15.600	(31)	65.700
DUVAL Elen	17.500	17.100	15.100	14.600	(46)	64.300
GUILLOUET Servane	17.000	17.450	12.950	14.400	(79)	61.800
ABBE NGAYIMI Sarafina	16.800	15.350	14.450	13.700	(93)	60.300
EL HADDIOUI Chaïma	17.000	15.400	13.700	14.000	(97)	60.100
17 COGLAIS GYM						
FRA ST BRICE EN COGLES	52.100	46.200	45.600	47.600		191.500
DESDOITS Anaïs	17.600	16.250	14.600	16.800	(37)	65.250
GAUMERAIIS Camille	16.800	15.650	15.450	15.300	(57)	63.200
LEROY Romane	17.300	14.300	15.550	15.500	(67)	62.650
POULAIN Laurine	17.200	14.250	14.250	14.600	(93)	60.300

souligné = meilleur total

_GENEQU_GAF.RPT du 29/03/2015 - 5.6.001 LOCAL - mono -

validé le dimanche 29 mars 2015 à 18:50 - 3/5

BETTON

CHAMPIONNAT DR DEPARTEMENT 35

28/03/2015 au 29/03/2015





JURY D et E

D0352405.29682.00

2405

Circuits Educatifs honneur Benjamines

FINALES

Club / Association Ville / Town					Pen.	Total Score
18 ASSOCIATION SPORTIVE DE CHANTEPIE						
FRA CHANTEPIE	50.700	50.350	43.100	47.300		191.450
DUVAL-BENHAMOU Lily rose	17.000	17.500	14.350	16.000	(42)	64.850
LECONTE Charlotte	17.700	15.150	15.100	15.800	(54)	63.750
RIOU Anaëlle	16.000	17.700	13.650	15.500	(65)	62.850
19 GYM CLUB DE LECOUSSE						Equipe 2
FRA LECOUSSE	52.200	48.000	45.350	45.800		191.350
TROUVE Berenise	18.600	15.650	15.100	15.900	(37)	65.250
BIGOT Lilou	16.800	16.450	15.150	15.500	(52)	63.900
BLONDEL Thelma	16.800	15.900	15.050	14.400	(72)	62.150
OYER Paloma	16.600	15.650	15.100	14.100	(81)	61.450
20 CERCLE JULES FERRY						
FRA SAINT-MALO	51.100	48.550	45.400	45.000		190.050
BEC Gaëlle	18.100	17.850	15.250	15.100	(22)	66.300
LE BELLOUR Louann	16.600	17.200	15.200	14.900	(52)	63.900
FOULAIN-SOMMIER Inès	15.400	13.500	14.450	15.000	(102)	58.350
HUET Maïwenn	16.400	11.050	14.950	11.300	(108)	53.700
21 CLUB SPORTIF BETTON						Equipe 2
FRA BETTON	52.000	49.150	43.250	42.700		187.100
HUET Romane	17.200	16.350	14.800	14.700	(61)	63.050
LE BRETON Nell	17.200	16.100	14.550	14.200	(75)	62.050
PIRON Juliette	17.600	16.700	13.900	13.800	(77)	62.000
RENOUARD Livie	15.100	15.200	13.250	13.500	(103)	57.050
TANGUY Clara	16.300	13.450	13.550	12.900	(105)	56.200
22 CERCLE PAUL BERT						
FRA RENNES	50.100	46.100	45.950	43.400		185.550
MAVIER Clara	16.500	15.350	15.200	14.800	(78)	61.850
COLAS Clotilde	16.800	15.900	15.300	12.300	(93)	60.300
SOUFFOU Keilia	16.600	13.050	15.450	15.100	(96)	60.200
BASQUIN Blanche	16.700	14.850	14.450	13.500	(101)	59.500
23 VOLONTAIRES JANZEENS						
FRA JANZE	52.700	49.450	43.250	40.100		185.500
KERNALEGUEN Louise	18.600	17.600	13.200	13.700	(59)	63.100
DESILLES Juliette	17.300	17.250	15.450	11.200	(85)	61.200
FLOT Camille	16.500	14.600	14.550	15.200	(89)	60.850
HAMON Solène	14.900	14.200	13.000	11.200	(110)	53.300
LAZZARIN Morgane	16.800	11.600	13.250	9.200	(111)	50.850

souligné = meilleur total

_GENEQU_GAF.RPT du 29/03/2015 - 5.6.001 LOCAL - mono -

validé le dimanche 29 mars 2015 à 18:50 - 4/5

BETTON

CHAMPIONNAT DR DEPARTEMENT 35

28/03/2015 au 29/03/2015

JURY D et E

D0352405.29682.00

2405

Circuits Educatifs honneur Benjamines

FINALES

Club / Association Ville / Town					Pen.	Total Score
24 GYM CLUB DE LECOUSSE						
FRA LECOUSSE	50.000	46.250	44.550	44.600		185.400
GERVAIS Lisa	15.900	15.650	14.550	15.200	(84)	61.300
TAILLANDIER Lolita	16.900	15.350	14.750	14.100	(86)	61.100
BOULANGER Auriane	16.100	14.650	15.250	14.500	(91)	60.500
MOREL Manon	17.000	15.250	13.250	14.900	(92)	60.400
25 BROCELI'GYM MONTFORT						
FRA MONTFORT SUR MEU	49.700	44.550	43.350	42.600		180.200
ARRIBART Chloé	16.700	15.600	15.300	14.500	(73)	62.100
LE HELLAYE Cylla	17.300	15.200	13.750	13.300	(100)	59.550
LEHEMBRE Léa	14.400	13.700	14.300	13.300	(106)	55.700
DOLEAN Clara	15.700	12.300	12.650	14.800	(107)	55.450
DELATUILLERIE Angele	14.700	13.750	12.500	12.700	(109)	53.650

souligné = meilleur total

_GENEQU_GAF.RPT du 29/03/2015 - 5.6.001 LOCAL - mono -

validé le dimanche 29 mars 2015 à 18:50 - 5/5

BETTON

CHAMPIONNAT DR DEPARTEMENT 35

28/03/2015 au 29/03/2015

JURY D et E

D0352415.29683.00

2415

Circuits Educatifs Excellence Poussines

FINALES

Club / Association Ville / Town					Pen.	Total Score
1 CLUB SPORTIF BETTON						
FRA BETTON	64.500	56.800	58.200	56.900		236.400
COQUIN Lila	<u>22.900</u>	<u>20.650</u>	<u>20.000</u>	<u>19.900</u>	(1)	83.450
LAKOUISS-LE MEUR Chems	21.100	18.050	19.400	18.350	(2)	76.900
PRUVOST Carla	20.500	18.100	18.800	18.100	(6)	75.500
LLAVORI Eugénie	20.100	17.800	15.450	18.650	(10)	72.000
2 TOUR D AUVERGNE						
FRA RENNES	62.950	53.450	57.150	54.050		227.600
NGUAMA Brenda	20.550	18.350	19.200	18.050	(3)	76.150
BRISARD Juliette	20.300	17.400	19.900	18.350	(4)	75.950
VIGOUR Andrea	22.100	17.600	16.800	17.200	(8)	73.700
PASQUER Romane	18.350	17.500	18.050	17.650	(12)	71.550
GUESDON Suzanne	18.200	17.000	16.850	15.800	(20)	67.850
3 ESPERANCE CHARTRES BRETAGNE						
FRA CHARTRES DE BRETAGNE	59.550	53.850	52.250	57.200		222.850
DELHAIE Lilly	20.600	18.150	18.000	19.200	(4)	75.950
MARTINEZ Gwenn	20.200	17.950	17.700	19.300	(7)	75.150
CHEVALIER Lorena	18.750	17.750	16.550	18.700	(11)	71.750
FASQUEL Tiphaine	18.350	17.350	16.550	16.500	(17)	68.750
LEBLAY Heloise	17.100	14.200	16.100	15.350	(24)	62.750
4 UNION SPORTIVE BAINAISE						
FRA BAIN DE BRETAGNE	59.700	53.500	49.250	55.400		217.850
NOIRAUD Angèle	19.500	17.950	17.100	18.450	(9)	73.000
GOUBAND Anaë	20.000	17.000	15.750	18.250	(13)	71.000
HUCHET Enéa	17.450	17.650	15.450	18.500	(15)	69.050
VIEL Charlotte	20.200	17.250	15.150	15.800	(19)	68.400
TERTRAIS Shayna		17.900	16.400	18.450	(26)	52.750
5 UNION SPORTIVE DU LINON ST DOMINEUC						
FRA SAINT DOMINEUC	60.050	51.950	47.300	49.500		208.800
MOREAU Lana	19.700	17.700	16.050	15.900	(14)	69.350
FRAVALO Maëlys	20.200	15.350	15.350	18.150	(15)	69.050
JOUANNE Anouck	20.150	17.100	14.800	15.450	(21)	67.500
MERLEAU Elise	18.850	17.150	15.900	14.300	(22)	66.200
6 OLYMPIQUE CLUB CESSONNAIS						
FRA CESSON SEVIGNE	54.150	47.600	47.050	45.700		194.500
HESPEL Lena	18.000	16.650	17.200	16.900	(17)	68.750
SARAMITO Lou	18.500	17.000	14.600	13.400	(23)	63.500
DANDOIS Louise	17.650	13.950	15.250	15.400	(25)	62.250

souligné = meilleur total

_GENEQU_GAF.RPT du 29/03/2015 - 5.6.001 LOCAL - mono -

validé le dimanche 29 mars 2015 à 18:50 - 1/1

BETTON

CHAMPIONNAT DR DEPARTEMENT 35

28/03/2015 au 29/03/2015





JURY D et E

D0352446.29684.00

2446

D.R. Libre Minime/Cadette

FINALES

Club / Association Ville / Town					Pen.	Total Score
1 CERCLE JULES FERRY SAINT-MALO	45.300	45.750	45.450	41.750		178.250
LEDAGUENEL Elise	15.900	15.850	15.300	13.250	(2)	60.300
ROUSSE Léna	14.300	15.400	15.100	14.750	(4)	59.550
DUMONTIER Melinda	15.100	14.500	15.050	13.750	(9)	58.400
BEC Rosana		14.100	13.800		(125)	27.900
LEMOINE Fiona	13.350			11.900	(131)	25.250
2 VIGILANTS DE L'OUEST RENNES	46.150	43.350	43.450	42.700		Equipe 3 175.650
<u>LE GOFF Corentine</u>	16.050	14.900	14.900	14.750	(1)	<u>60.600</u>
CHOLLET Alicia	15.250	14.400		13.950	(90)	43.600
SIMONARD Luna	14.000		14.150	14.000	(94)	42.150
GAUDIN Eva		14.050	14.300	13.600	(95)	41.950
MONSIMIER Péroline	14.850	12.150	14.250		(102)	41.250
2 CLUB OLYMPIQUE PACEEN PACE	45.850	44.650	43.200	41.950		Equipe 5 175.650
CARLTON Coralie	16.250	15.100	14.350	14.250	(3)	59.950
FRICOT Celestine	14.950	14.900	14.350	13.800	(10)	58.000
HARIVEL Eva	14.650	14.650	14.500	12.950	(18)	56.750
CARIOU Anna	13.150	13.000	13.450	13.900	(53)	53.500
4 CLUB OLYMPIQUE PACEEN PACE	42.050	42.450	45.200	43.350		173.050
BALEMBITS Marie	14.450	14.950	14.950	14.850	(6)	59.200
BOSSARD Mathilde	13.450	13.700	15.100	14.300	(20)	56.550
PELE Romane	13.750	13.450	14.550	14.200	(28)	55.950
BOSSARD Camille	13.850	13.800	15.150	13.150	(28)	55.950
5 ASSOCIATION SPORTIVE DE CHANTEPIE CHANTEPIE	44.150	42.300	43.350	42.050		171.850
BARRE Léa	<u>14.850</u>	<u>12.800</u>	<u>15.450</u>	<u>15.450</u>	(8)	58.550
MEROUR Maeva	14.700	15.250	14.200	13.350	(12)	57.500
CERTAIN Jeanne-agathe	14.400	13.450	13.700	13.250	(38)	54.800
SICART Julie	14.600	13.600	13.050	8.500	(80)	49.750
6 OLYMPIQUE CLUB CESSONNAIS CESSON SEVIGNE	45.250	44.150	40.800	40.950		Equipe 2 171.150
SIMON Tifenn	15.400	14.600	14.700	13.950	(7)	58.650
SIMON Katell	15.250	14.700	13.350	13.200	(21)	56.500
ROBERT Elsa	14.600	14.850	12.750	13.800	(26)	56.000
ROBERT Morgane	13.250	12.950	12.250	12.350	(74)	50.800

souligné = meilleur total

_GENEQU_GAF.RPT du 29/03/2015 - 5.6.001 LOCAL - mono -

validé le dimanche 29 mars 2015 à 18:50 - 1/6

BETTON

CHAMPIONNAT DR DEPARTEMENT 35

28/03/2015 au 29/03/2015





JURY D et E

D0352446.29684.00

2446

D.R. Libre Minime/Cadette

FINALES

Club / Association Ville / Town					Pen.	Total Score
7 CLUB OLYMPIQUE PACEEN PACE	43.250	42.700	42.550	42.150		Equipe 3 170.650
ALLEE Fanny	14.250	14.700	14.400	14.650	(10)	58.000
ANGOT Audrey	14.450	13.900	14.550	13.100	(26)	56.000
CHATELAIS Marie	14.550	14.100	13.600	13.650	(30)	55.900
AUBRY Vanessa	13.350	12.650	12.650	13.850	(64)	52.500
8 CLUB SPORTIF BETTON BETTON	44.050	41.100	40.750	44.150		Equipe 3 170.050
NEVEU Elsa	14.450	13.950	14.250	14.650	(13)	57.300
CEBIL Pauline	15.100	12.300	14.050	14.750	(24)	56.200
TANGUY Aure	14.500	12.900	12.450	14.750	(41)	54.600
LE LIARD Anaïs	14.400	14.250	11.150	14.450	(44)	54.250
9 AMICALE LAIQUE REDON REDON	43.900	39.450	44.750	41.300		Equipe 3 169.400
MEHAT Mathilde	15.150	13.050	14.900	13.700	(16)	56.800
BARTHEAU Audrey	14.700	13.550	15.000	13.050	(22)	56.300
VIEL Lauriane	14.050	12.850	14.850	13.600	(33)	55.350
DUVAL Camille	13.900	12.750	14.650	14.000	(35)	55.300
10 CLUB SPORTIF LOUVIGNE LOUVIGNE DU DESERT	42.800	41.200	42.350	42.000		168.350
GENEVÉE Marion	15.350	15.500	13.850	14.700	(5)	59.400
JACQUELINE Lucie	13.600	11.700	15.250	13.600	(47)	54.150
CHEMINANT Charlotte	13.850	13.400	11.850	13.700	(61)	52.800
COLAS Dorine	12.900	12.300	13.250	12.050	(76)	50.500
11 UNION SPORTIVE LIFFREENNE LIFFRE	44.550	39.550	39.900	44.050		Equipe 2 168.050
CHALMEL Léonie	15.500	13.250	12.500	14.650	(30)	55.900
TESSENS Maelys	13.300	13.700		14.550	(97)	41.550
TAVARES Pauline	14.400		14.050	12.800	(102)	41.250
GUYOT Louanne		12.600	12.850	14.850	(107)	40.300
SEVIN Clara	14.650	12.500	13.000		(109)	40.150
12 UNION SPORTIVE LIFFREENNE LIFFRE	42.450	41.800	41.950	41.450		Equipe 3 167.650
GAUTIER Zoé	14.350	13.750	13.800	14.350	(23)	56.250
LEHR Juliette	14.750	13.400	13.050	12.700	(50)	53.900
BILLOUX Jeanne	13.350		14.100	13.850	(101)	41.300
MENERET Jeanne	13.300	12.150		13.250	(116)	38.700
VEILLON Fany		14.650	14.050		(124)	28.700

souligné = meilleur total

_GENEQU_GAF.RPT du 29/03/2015 - 5.6.001 LOCAL - mono -

validé le dimanche 29 mars 2015 à 18:50 - 2/6

BETTON

CHAMPIONNAT DR DEPARTEMENT 35

28/03/2015 au 29/03/2015

JURY D et E

D0352446.29684.00

2446

D.R. Libre Minime/Cadette

FINALES

Club / Association Ville / Town					Pen.	Total Score
13 CERCLE PAUL BERT FRA RENNES	43.000	42.400	42.750	38.800		Equipe 2 166.950
GITEAU Alice	16.150	14.250	14.100	12.300	(16)	56.800
QUEFFEULOU Solène	13.450	14.800	14.550	13.800	(19)	56.600
NICOLAS Eva	13.400	12.850	14.100	12.700	(56)	53.050
LAMANDE Auria	13.100	13.350	13.150	11.600	(71)	51.200
14 BROCELI'GYM MONTFORT FRA MONTFORT SUR MEU	42.600	39.350	40.600	43.650		Equipe 3 166.200
BOUVET-ROMA Alyson	15.600	12.550	13.050	15.000	(24)	56.200
AUBIN Annelaure	13.750	13.500	13.700	14.400	(33)	55.350
BESANCON Maëla	13.250	13.100	13.850	14.250	(42)	54.450
GRELIER Rozenn	13.250	12.750			(128)	26.000
EVRARD Solenn			11.800	13.050	(133)	24.850
15 VIGILANTS DE L'OUEST FRA RENNES	41.000	40.800	45.800	38.500		166.100
THUDOR Marie	13.350	14.100	14.750	12.600	(38)	54.800
BLANCHET Anaëlle	13.550	13.950	15.500		(92)	43.000
KORA Desi	13.550		15.550	12.400	(99)	41.500
LEVESQUE Inès	13.900	12.750		13.500	(109)	40.150
CHAIGNEAU Célia		12.750	12.950	12.250	(119)	37.950
16 AMICALE LAIQUE REDON FRA REDON	41.300	39.450	42.950	42.000		Equipe 2 165.700
DANET Fanny	14.050	13.650	14.800	14.500	(14)	57.000
DAVID Salomé	14.300	11.450	15.250		(105)	41.000
DAVAL Adeline		13.400	12.900	12.700	(113)	39.000
MAKDAD Sofia	12.950		11.900	14.050	(114)	38.900
TEPHAINE Neeve		12.400		13.450	(130)	25.850
17 VIGILANTS DE L'OUEST FRA RENNES	42.100	37.150	45.350	41.000		Equipe 2 165.600
LE SAUX Justine	14.550	11.850	15.550	15.050	(14)	57.000
NIANG Marie	14.000	13.000	15.350		(93)	42.350
PRIMAULT Lou	13.550		14.450	13.450	(100)	41.450
GABLIN Louna	13.500	12.300		12.500	(117)	38.300
FOURNIER Garance		11.050	13.800	12.450	(120)	37.300
18 CLUB SPORTIF BETTON FRA BETTON	43.250	40.800	41.850	38.650		Equipe 2 164.550
BRUNARD Blanche	15.100	13.950	12.400	12.950	(43)	54.400
PRUVOST Emma	14.600	13.000	14.750	11.900	(44)	54.250
KYPREOS Chloé	13.550	13.850	14.650	12.100	(47)	54.150
FLEURY Irmeline	13.250	12.500	12.450	13.600	(67)	51.800

souligné = meilleur total

_GENEQU_GAF.RPT du 29/03/2015 - 5.6.001 LOCAL - mono -

validé le dimanche 29 mars 2015 à 18:50 - 3/6

BETTON

CHAMPIONNAT DR DEPARTEMENT 35

28/03/2015 au 29/03/2015





JURY D et E

D0352446.29684.00

2446

D.R. Libre Minime/Cadette

FINALES

Club / Association Ville / Town					Pen.	Total Score
19 GYM CLUB DE LECOUSSE FRA LECOUSSE	41.750	40.650	41.650	40.100		164.150
THEZE Romane	14.650	14.000	13.800	12.700	(37)	55.150
ROSSIGNOL Gladys	13.200	12.300	13.800	13.950	(54)	53.250
PRUDOR Tiphaine	13.800	14.350		13.450	(96)	41.600
MARTINAIS Charlotte	13.300	12.100	14.050		(111)	39.450
CERISIER Laura			11.700	12.200	(134)	23.900
20 CERCLE PAUL BERT FRA RENNES	40.050	38.000	45.400	40.450		163.900
GILLES Ambre	13.300	13.250	14.800	13.950	(35)	55.300
SOUFFOU Naila	13.350	12.050	15.450	13.350	(46)	54.200
MAHE Lou	13.400	12.400	15.150	12.700	(51)	53.650
FAVARD Joséphine	13.000	12.350	13.950	13.150	(65)	52.450
21 UNION SPORTIVE BAINAISE FRA BAIN DE BRETAGNE	40.300	40.850	40.900	40.800		162.850
FAIBIS Lola	13.400	14.200	13.600	14.200	(32)	55.400
GARNIER Rosalie	12.500	13.350	13.800	13.100	(62)	52.750
VALENTIN Agathe	13.450	13.300	13.500		(108)	40.250
THERY Chloe	13.450	12.500		13.250	(112)	39.200
BOUARD Emilie			12.750	13.350	(127)	26.100
22 BROCELI'GYM MONTFORT FRA MONTFORT SUR MEU	40.450	38.650	42.900	39.100		Equipe 2 161.100
CHEMIN Naomi	13.400	13.350	14.000	13.900	(40)	54.650
LE BRIQUER Solène	13.550	12.200	14.500	12.600	(59)	52.850
SAJOUS Julie	12.800	13.100	13.350	12.300	(68)	51.550
DENAIIS Norah			14.400	12.600	(126)	27.000
LIBER Mathilde	13.500	11.650			(132)	25.150
23 CLUB SPORTIF BETTON FRA BETTON	39.000	38.650	42.950	37.900		158.500
CRISTOL Laurène	13.000	13.100	13.150	9.950	(81)	49.200
RENOUARD Eva		11.850	14.550	14.850	(102)	41.250
BOIZUMAULT Maïwenn	13.050	13.200	14.300		(106)	40.550
MIOSSEC Maëlle	12.950	12.350		11.900	(121)	37.200
EGREMY Flora	11.550		14.100	11.150	(122)	36.800
24 CLUB OLYMPIQUE PACEEN FRA PACE	40.800	36.850	42.850	37.650		Equipe 4 158.150
PHILOUX Anais	13.900	10.150	15.450	13.350	(59)	52.850
LE POTIER EVA	13.700	12.750	13.550	12.200	(66)	52.200
DENIS Elisa	13.200	12.000	13.850	9.500	(83)	48.550
ROT Mathilde	12.000	12.100	12.150	12.100	(84)	48.350

souligné = meilleur total

_GENEQU_GAF.RPT du 29/03/2015 - 5.6.001 LOCAL - mono -

validé le dimanche 29 mars 2015 à 18:50 - 4/6

BETTON

CHAMPIONNAT DR DEPARTEMENT 35

28/03/2015 au 29/03/2015





JURY D et E

2446

D0352446.29684.00

D.R. Libre Minime/Cadette

FINALES

Club / Association Ville / Town					Pen.	Total Score
25 UNION SPORTIVE LIFFREENNE						
FRA LIFFRE	38.400	36.500	42.250	39.100		156.250
GUILMINEAU Cloé	13.050	12.800	14.800	12.250	(58)	52.900
BOULAIN Lauriane	12.500	11.600	13.900	13.550	(68)	51.550
AMOROS Julie	12.850	12.100	13.550	12.750	(70)	51.250
KATUSZYNSKI Mae	11.500	10.700	10.850	12.800	(89)	45.850
25 AMICALE LAIQUE REDON						
FRA REDON	41.900	36.450	40.800	37.100		156.250
DE MINIAC Inès	14.200	12.800	13.500	12.600	(55)	53.100
QUILFEN Gwenola	13.950	11.650	13.150		(115)	38.750
NIEL Lucie		11.600	14.150	12.250	(118)	38.000
GRASLAND Noémie		12.000	9.750	11.500	(123)	33.250
HURAUULT Chloé	13.750			12.250	(128)	26.000
27 BROCELI'GYM MONTFORT						
FRA MONTFORT SUR MEU	39.650	37.250	42.250	36.900		156.050
SPRANGHERS Loane	12.350	13.100	13.850	14.250	(52)	53.550
COBRET Margot	13.450	12.150	13.550	13.400	(63)	52.550
LEBOULANGER Chloé	13.150	11.850	14.850	9.250	(82)	49.100
LACROIX Léa	13.050	12.000	12.000	6.550	(90)	43.600
28 COGLAIS GYM						
FRA ST BRICE EN COGLES	37.850	39.150	41.450	37.200		155.650
DESDOITS Esphe	12.950	13.300	12.500	12.100	(73)	50.850
LEBRETON Lily	11.950	11.800	14.400	12.150	(78)	50.300
LEBON Elise	12.950	14.050	14.550		(97)	41.550
LEBEURRIER Marine				12.950	(135)	12.950
29 VOLONTAIRES JANZEENS						
FRA JANZE	38.700	34.650	42.500	38.950		154.800
DESMOUCELLE Héloïse	13.100	11.550	14.600	13.750	(57)	53.000
CLEMENT Anne-elise	12.750	11.350	14.350	12.600	(72)	51.050
MOREAU-JAN Laura	12.850	11.750	13.550	12.600	(75)	50.750
30 OLYMPIQUE CLUB CESSONNAIS						
FRA CESSON SEVIGNE	41.900	38.250	37.850	35.550		153.550
BERTRAND Camille	14.250	14.100	12.950	12.800	(49)	54.100
DAVID Lea	14.200	12.150	12.650	11.050	(79)	50.050
HEURTIN Justine	13.450	12.000	11.650	10.850	(86)	47.950
PASQUIOU Athénaïs	12.850	10.100	12.250	11.700	(88)	46.900

souligné = meilleur total

_GENEQU_GAF.RPT du 29/03/2015 - 5.6.001 LOCAL - mono -

validé le dimanche 29 mars 2015 à 18:50 - 5/6

BETTON

CHAMPIONNAT DR DEPARTEMENT 35

28/03/2015 au 29/03/2015





JURY D et E

2446

D0352446.29684.00

D.R. Libre Minime/Cadette

FINALES

Club / Association Ville / Town					Pen.	Total Score
31 VOLONTAIRES JANZEENS						
FRA JANZE	38.950	34.850	39.800	32.700		146.300
MAHE Andréa	12.850	12.550	13.350	11.700	(77)	50.450
LANCELOT Marion	13.050	9.700	13.900	11.700	(84)	48.350
LEMER Annwenn	13.050	12.600	12.550	9.300	(87)	47.500

souligné = meilleur total

_GENEQU_GAF.RPT du 29/03/2015 - 5.6.001 LOCAL - mono -

validé le dimanche 29 mars 2015 à 18:50 - 6/6

BETTON

CHAMPIONNAT DR DEPARTEMENT 35

28/03/2015 au 29/03/2015

JURY D et E

2447

D0352447.29685.00

D.R. Libre M/C/J/S

FINALES

Club / Association Ville / Town					Pen.	Total Score
1 AMICALE LAIQUE REDON						
FRA REDON	46.200	42.650	44.400	45.600		178.850
<u>GNADA N'DOKOLO Precillia</u>	15.900	15.450	15.350	15.200	(1)	<u>61.900</u>
BOUCEBHA Zaïa	14.800	14.350	15.300	15.200	(3)	59.650
ROUXEL Elise	15.500	12.850	13.150	15.200	(14)	56.700
UETWILLER Daisy	14.700	11.200	13.750	14.300	(41)	53.950
2 CERCLE JULES FERRY						
FRA SAINT-MALO	44.600	42.200	44.950	43.200		174.950
GILBERT Margot	14.400	14.700	15.000	14.550	(8)	58.650
LEBESLOURD Aureline	14.600	14.550	15.350	13.750	(9)	58.250
HUSSON Mélanie	13.600	12.950	14.350	14.900	(22)	55.800
AIMABLE Maëlle	15.600	12.900	14.600	12.400	(24)	55.500
3 CLUB OLYMPIQUE PACEEN						
FRA PACE	44.700	40.550	43.900	44.950		174.100
LALLES Ariane	15.000	14.050	15.100	15.400	(4)	59.550
PERROT Tifenn	14.700	13.900	15.300	14.900	(7)	58.800
MORISSET Marie	15.000	12.600	13.150	14.650	(25)	55.400
LASSALLE Cyrielle	14.600	12.600	13.500	13.850	(32)	54.550
4 CLUB SPORTIF BETTON						Equipe 3
FRA BETTON	45.400	45.300	40.500	42.850		174.050
CAUHAPE Yanna	16.000	15.300	13.200	14.700	(5)	59.200
LEGRANDJACQUES Valentine	14.600	15.300	13.000	14.400	(12)	57.300
COTTAIS Charlotte	13.900	14.700	14.300	13.350	(19)	56.250
LEFEVRE Alizée	14.800	12.800	12.850	13.750	(36)	54.200
5 CLUB OLYMPIQUE PACEEN						Equipe 2
FRA PACE	45.600	40.000	42.050	45.200		172.850
BALLANGER Océane	15.800	14.850	14.050	15.900	(2)	60.600
PAILLARDON Elisa	15.400	12.950	13.450	14.850	(15)	56.650
GRIMAUULT Salomé	13.800	11.700	14.550	14.450	(34)	54.500
RENAULT Alexane	14.400	12.200	12.900	13.250	(45)	52.750
6 VOLONTAIRES JANZEENS						Equipe 2
FRA JANZE	41.600	41.600	44.500	44.400		172.100
LOUESSART Pauline	14.000	14.300	15.350	15.300	(6)	58.950
PIMONT Jeanne	13.600	13.300	14.400	15.200	(18)	56.500
MENAY Margaux	13.500	14.000	14.750	13.700	(20)	55.950
WOISSELIN Lisa	14.000	13.150	14.100	13.900	(27)	55.150

souligné = meilleur total

_GENEQU_GAF.RPT du 29/03/2015 - 5.6.001 LOCAL - mono -

validé le dimanche 29 mars 2015 à 18:50 - 1/3

BETTON

CHAMPIONNAT DR DEPARTEMENT 35

28/03/2015 au 29/03/2015

JURY D et E

2447

D0352447.29685.00

D.R. Libre M/C/J/S

FINALES

Club / Association Ville / Town					Pen.	Total Score
7 VOLONTAIRES JANZEENS						Equipe 3
FRA JANZE	43.900	41.450	41.050	45.150		171.550
GUILLET Lila	<u>15.000</u>	<u>12.950</u>	<u>14.050</u>	<u>16.000</u>	(10)	58.000
LEMAILE Mélanie	15.800	14.800	11.700	14.250	(17)	56.550
HUET Léane	13.100	13.700	13.650	14.450	(29)	54.900
BOURY Alexia		12.050	13.350	14.700	(70)	40.100
8 GYM CLUB DE LECOUSSE						Equipe 3
FRA LECOUSSE	43.800	41.800	43.100	42.750		171.450
ARRIBARD Virginie	13.900	13.950	14.300	13.750	(21)	55.900
COSTENTIN Lea	14.500		14.150	14.750	(64)	43.400
VALLERIE Noemie	14.600	14.250	13.950		(65)	42.800
GARNIER Flavie	14.700	13.600		14.250	(66)	42.550
MARTSINKEVISTCH Clara		13.000	14.650	13.750	(68)	41.400
9 VIGILANTS DE L'OUEST						Equipe 3
FRA RENNES	43.800	37.100	44.450	44.750		170.100
CHOLLOU Bleuenn	14.500	12.150	15.200	15.150	(13)	57.000
BLANCHET Lisa	14.600	12.600	14.800	14.650	(15)	56.650
BALZINNYAM Lhamkaa	12.500	12.350	14.450	14.950	(35)	54.250
GAIGEARD Amélie	14.700	11.650	14.350	12.750	(43)	53.450
10 UNION SPORTIVE BAINAISE						Equipe 3
FRA BAIN DE BRETAGNE	43.200	40.750	42.050	41.700		167.700
ORAIN Charlotte	14.500	14.800	13.550	12.950	(22)	55.800
ALLALI Salomé	13.700	13.350	14.250	14.050	(26)	55.350
BIRON Charlotte	15.000	12.600	14.250	13.200	(28)	55.050
DENIEUL Clemence	10.300	12.200	12.750	14.450	(61)	49.700
CHAUVINEAU Justine					(74)	0.000
11 CLUB SPORTIF BETTON						Equipe 2
FRA BETTON	40.300	41.550	41.550	40.400		163.800
PAUTREL Angeline	13.200	13.350	13.750	11.850	(48)	52.150
FAVEY Elisa		14.100	13.650	14.250	(67)	42.000
FLAJOLET Marine	12.300		13.600	14.300	(69)	40.200
RIAUDEL Margaux	11.300	14.100	14.150		(71)	39.550
LEGRANDJACQUES Juliette	14.800	9.800		11.650	(72)	36.250
12 AMICALE LAIQUE DE MELESSE						Equipe 2
FRA MELESSE	41.600	39.250	43.000	38.800		162.650
CONSTANTINIDIS Shana	14.100	14.950	14.900	13.500	(11)	57.450
MALTRET - BERRE Nahélou	13.500	12.450	14.300	13.300	(42)	53.550
PINEL Célia	14.000	11.850	13.800	12.000	(50)	51.650

souligné = meilleur total

_GENEQU_GAF.RPT du 29/03/2015 - 5.6.001 LOCAL - mono -

validé le dimanche 29 mars 2015 à 18:50 - 2/3

BETTON

CHAMPIONNAT DR DEPARTEMENT 35

28/03/2015 au 29/03/2015





JURY D et E

2447

D0352447.29685.00

D.R. Libre M/C/J/S

FINALES

Club / Association Ville / Town					Pen.	Total Score
13 VIGILANTE FOUGERES						Equipe 2
FRA FOUGERES	42.300	40.150	40.050	39.350		161.850
SERRAND Romane	15.500	13.400	14.050	11.700	(31)	54.650
HAMELIN Marine	13.800	13.250	12.950	14.000	(39)	54.000
HAMELIN Morgane	13.000	13.500	13.050	13.650	(44)	53.200
14 DINARD-GYM						Equipe 2
FRA DINARD	41.500	34.500	43.200	41.300		160.500
BOUVERET Léa	14.900	11.900	13.800	13.950	(32)	54.550
AUBRY Lorène	13.300	11.100	14.850	13.350	(47)	52.600
TROTEL Marion	13.300	10.300	14.000	14.000	(52)	51.600
SAVARY Sophie	12.600	11.500	14.350	11.700	(57)	50.150
15 VOLONTAIRES JANZEENS						Equipe 2
FRA JANZE	39.800	36.850	41.300	41.100		159.050
DELALANDE Louise	13.300	13.150	14.400	14.000	(30)	54.850
BESNARD Manon	12.700	13.100	14.000	14.200	(39)	54.000
LEMASSON Lise	13.800	10.600	12.900	12.900	(56)	50.200
16 BROCELI'GYM MONTFORT						Equipe 2
FRA MONTFORT SUR MEU	39.100	34.750	41.150	40.950		155.950
CAHIN Marianne	13.500	13.350	13.650	13.700	(36)	54.200
CANEVET Louise	12.800	10.150	14.250	13.700	(55)	50.900
MICHINOT Maëva	12.800	10.150	13.250	13.550	(60)	49.750
HOUDAYER Enora	10.900	11.250	12.150	13.550	(62)	47.850
17 CERCLE PAUL BERT						Equipe 2
FRA RENNES	37.700	37.300	41.200	37.950	-1.00	154.150
HAVARD Charlotte	13.000	12.450	14.000	12.350	(49)	51.800
BOUSSAHA Emma	12.900	12.250	13.750	12.750	(50)	51.650
MESDESIRS Luna	12.400	12.600	13.300	12.850	(54)	51.150
LE DEZ Emmanuela	12.800	11.900	13.450	11.900	(58)	50.050
18 AMICALE LAIQUE DE MELESSE						Equipe 2
FRA MELESSE	39.200	35.500	38.000	37.750		150.450
LOUVET Nina	13.400	12.600	14.000	14.100	(38)	54.100
PELLERIN Pauline	13.200	11.550	12.800	12.500	(58)	50.050
AUBOYER TREUILLE Romane	12.600	11.350	11.200	11.150	(63)	46.300
19 VIGILANTE FOUGERES						Equipe 2
FRA FOUGERES	39.800	31.800	42.450	25.850		139.900
HUARD Louise	13.400	10.950	14.150	14.150	(46)	52.650
BOURGEOIS Angelina	13.600	12.150	14.100	11.700	(53)	51.550
GATTONI Ornella	12.800	8.700	14.200		(73)	35.700

souligné = meilleur total

_GENEQU_GAF.RPT du 29/03/2015 - 5.6.001 LOCAL - mono -

validé le dimanche 29 mars 2015 à 18:50 - 3/3